

## 無名異焼 佐渡ヶ島の200年の歴史を誇る伝統工芸！

香炉の陶器には佐渡ヶ島の歴史と伝統陶器無名異焼を使用しています。

### 『無名異焼』(むみょういやき)とは？

佐渡金銀山より産出する酸化鉄を含む赤土を無名異と言い、それを陶土に用い、高温焼成したものである。

その質は、堅牢・美光沢であり、使用するたびに光沢を増し、しかも中風・胃腸病の予防にもなるという、いわれがあります。

文政2年に伊藤甚平が無名異を使って楽焼を焼いたのが始まりで、安政4年に伊藤富太郎が本格化させた。

後に初代三浦常山が脆かった従来品を強くするため、朱紫泥焼の手法を編み出し、今日に至る。

高温で焼き締めるために非常に固く、

叩くと金属音のような音を出すのが特徴。

2003年に国の重要無形文化財の指定を受け、

同時に5代伊藤赤水が重要無形文化財保持者

人間国宝に認定されている。

## 保証書

本書は日本国内においてのみ有効です。  
( Effective Only in Japan )

本書はお買上げの日から下記期間内に、注意事項に従った正常な使用状態で故障が発生した場合に限り本書記載内容に基づき無料修理をいたします。

お買上げの販売店に修理をご依頼の上本書をご持参下さい。

■ 保証期間内であっても次のような場合は有料修理となります。

- (1) 使用上の誤り、または改造や不当な修理による故障または損傷。
- (2) お買上げ後の落下、輸送などによる故障または損傷。
- (3) 火災、地震、水害、落雷その他の天災地変、公害や異常電圧による故障または損傷。
- (4) 本書のご提示がない場合。
- (5) 本書にお買上げ年月日、お客様名、販売店名の記入の無い場合。あるいは字句を書き替えられた場合。

<b>保証書</b>		お買上日	年	月	日
品番	MCAL100N	保証期間	1年		
お客様	ご住所				
	電話 ( )				
持込修理	故障内容記入				
販売店	住所・店名				
	電話 ( )				

SEF セイデンテクノ株式会社 開発事業部

〒952-0302 新潟県佐渡市竹田365-2 TEL 0259-55-2034

電気ヒーター式香炉

## 多機能電子茶香炉取扱説明

無名異焼 伝統陶器を使用した本格派香炉

佐渡ヶ島伝統工芸

茶葉を煎る自然の香り

心を癒すエッセンシャルオイル

幻想的なLEDイルミネーション



佐渡ヶ島

200年の伝統工芸 無名異焼  
佐渡市無形文化財指定

SEF セイデンテクノ株式会社

JAXA 宇宙航空研究開発機構  
MIL 防衛省 認定工場

# 電気ヒーター式 多機能電子茶香炉 取扱説明書

保管用・保証書付




取説 No.MCAL100N\_5

電気ヒーター式多機能電子茶香炉をお買い上げいただき、ありがとうございます。  
この取扱説明書は多機能電子茶香炉をお楽しみいただくために必要な情報を記載しています。ご使用前に、この説明書をよくお読みの上、正しくお使い下さい。  
製品を正しくご使用いただき、あなたや他の人への危害や損害を未然に防止する為に重要な内容を記載しています。お読みになった後は、お使いになる方がいつでも見られるところに必ず保管してください。

## 安全上のご注意

【警告】この表記を無視して、誤った取り扱いをすると、人が死亡又は重傷を負う可能性が想定される内容を示しています。

【注意】この表記を無視して、誤った取り扱いをすると、人が傷害を負う可能性が想定される内容および物的損害の発生が想定される内容を示しています。

 警告	芳香皿(持ち手以外)やヒーターは高温になりますので決して素手で触らないで下さい。火傷やケガの原因となります。
	分解したり修理・改造をしないでください。感電したり、異常動作をしてケガの原因となります。
	子供だけで使用したり、幼児の手の届くところやペットの触れるところでは使用しないでください。破損・火災・火傷の恐れがあります。
	浴室など湿気の多い場所や屋外で使用しないでください。火災、感電の原因となります。※この器具は防湿ではありません。
 禁止	アルコール、石油、ガス類など危険物の近くで使用しないで下さい。引火などによる火災の恐れがあります。
	水平かつ平らな場所で使用してください。倒れて落ちたりして、器具破損・火傷・ケガのおそれがあります。
 注意	香炉が高温の状態、水などで急激に冷やさないで下さい。破損してケガの恐れがあります。
	低温香炉(アロマ)をご利用する場合は芳香皿の温度が下がってからお使い下さい。火災や火傷などの恐れがあります。
	エッセンシャルオイルは、芳香皿に原液(数滴)をお入れください。芳香皿に水を張って使用する場合、ヒーター部に水分がかかり、故障のおそれがあります。

## 本製品でできること

本製品は高温での茶香炉としての機能、低温でのアロマポットとしての機能、イルミネーションランプとしての機能もっています。  
尚、ランプ(灯り)と同時に茶香炉またはアロマポットを動作することもできます。

### 【使用方法】

#### ■ 共通の使用方法

- ① 電源プラグをコンセントに差し込みます。(この時、電源スイッチのOFFを確認)
- ② 芳香皿に香材を入れてヒーターにのせます。
- ③ 芳香皿がのっていることを確認してから、電源スイッチを『入』にします。
- ④ お好みの温度(高温/低温)と灯り(イルミネーションランプ)を設定します。
- ⑤ 低温で約2分後、高温で約20分後に香材の香りが広がります。

#### ■ 多機能電子茶香炉の温度による香材の使用方法

##### ① 高温(茶香炉)としての使用方法

ヒーターが高温運転状態(温度表示LED赤点灯)となり芳香皿を約200℃に加熱します。茶葉・コーヒー豆などを加熱することで香材の香りを楽しむことができます。  
※香材が完全に焦げないようにマイコンが自動温度制御をします。

##### ② 低温(アロマポット)としての使用法

ヒーターが低温運転状態(温度表示LED緑点灯)となり芳香皿を約60℃に加熱します。エッセンシャルオイルなどを加熱することで香材の香りを楽しむことができます。

##### ③ イルミネーションランプとしての使用方法

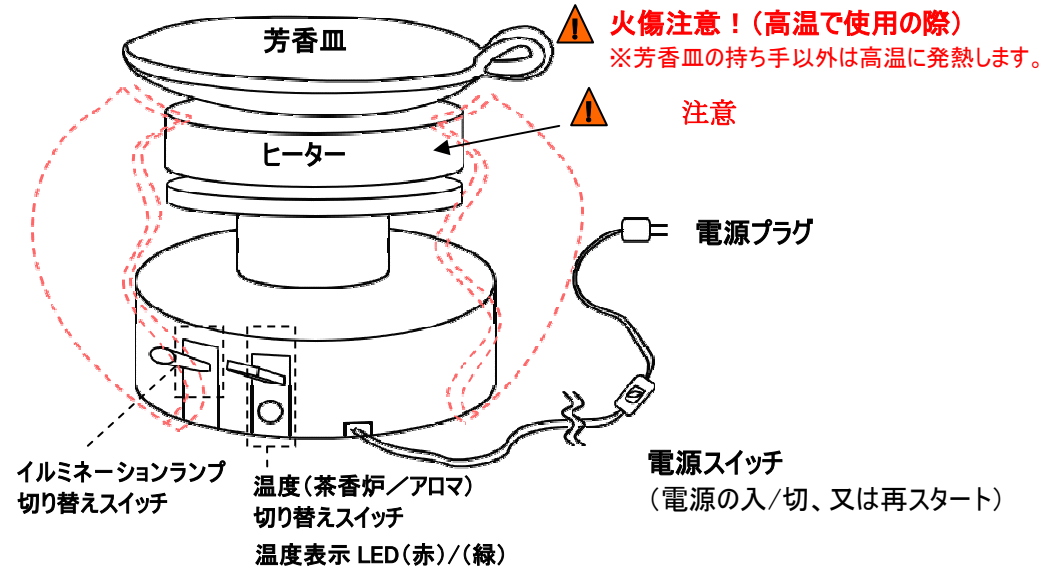
ヒーターが停止状態(温度表示LED消灯)となりイルミネーションを楽しむことができます。  
※ヒーターを運転状態にしてイルミネーションランプを同時に楽しむ事もできます。

## 機能説明 温度切替とイルミネーションランプ切替の操作説明

### 【仕様】

- 電源 交流 100V (50/60 Hz)
- ヒーター加熱温度(常温使用時) 『高温』-芳香皿の温度・約200℃ 『低温』-芳香皿の温度・約60℃
- 消費電力 約25W(高温) / 約2.5W(低温)
- 2色LED温度表示 高温(赤)/低温(緑)
- フルカラーLED搭載(イルミネーション)
- 転倒自動オフ内臓
- 茶葉焦げ防止制御
- 3時間自動オフタイマー(高温)
- PSE(電気用品安全法)

### 【品番】 MCAL100N / MCAL100N2



### ■ 温度 切り替えスイッチ操作方法(運転表示LED付)

レバースイッチを下に押す毎にヒーター温度の切り替えが出来ます。(選択したヒーター温度は電源を切っても記憶します)



#### 芳香皿の加熱温度

- ② 高温(茶香炉用) = 運転表示LED(赤)が点灯し約200℃まで過熱します。
- ③ 低温(アロマ用) = 運転表示LED(緑)が点灯し約60℃まで過熱します。

高温(茶香炉)運転の場合のみ『電源投入』又は『温度選択』より3時間の自動ヒーターOFFタイマーが働きます。

※転倒異常又はOFFタイマーによりヒーターを切ると同時に運転表示LEDも自動消灯します。(中間スイッチを一度切って再度入れることで再運転します)

### ■ イルミネーションランプ 切り替えスイッチ操作方法

レバースイッチを下に押す毎にイルミネーションランプの切り替えが出来ます。(選択したランプの色は電源を切っても記憶します)



#### 自動イルミネーション(②~④の3種類)

- ②「虹」変化 : フルカラーLEDをゆったりしたテンポで切り替えていきます。
- ③「炎」揺らぎ : オレンジ色のLEDに揺らぎをあたえて「ろうそくの炎」のような癒しを演出します。
- ④「海」揺らぎ : 青色のLEDに揺らぎをあたえて「海の波」のような癒しを演出します。

※異常(転倒)又は高温運転時の3時間経過にてイルミネーションは自動消灯します(中間スイッチを一度切って再度入れることで再点灯します)

## 一般的な香材

いろいろな香材の香りを楽しむポイント!

### 高温香炉(茶香炉)

素朴な香材で自然な香りが広がり、消臭・芳香にお勧めです。

茶葉	一般的なご家庭にある緑茶を焚く事で、香ばしいお茶の香りが消臭・芳香・癒しの空間を演出。またお好みに合わせて、中国茶・健康茶・紅茶・ハーブ茶などを使い分けるのも良いと思います。
コーヒー	お好みのコーヒー豆を挽いて芳香皿に適量を入れ、焚くことでコーヒーの香りを楽しめます。 (インスタントコーヒーは使用できません。芳香皿に付着して香りもでません)
お線香	お線香・お香・火をつけて楽しむお香タイプは高温で暖める事で、お香本来の香りでお癒してくれます火を使わず煙が出ない為、安全にご利用できます。適量に折って芳香皿に入れてください。

### 低温香炉(アロマポット)

エッセンシャルオイルで癒しの一時にお勧めです。

オイル	お好みに合わせたエッセンシャルオイルを3~5滴を直接芳香皿に入れて香りを楽しめます。 (故障・汚れの原因となりますので水は使用しないで下さい)
お香・他	香りの強い香木・お香・ハーブなど適量芳香皿に入れて低温で暖めます、自然な香りでお癒しを楽しめます。

茶香炉とは日本製アロマポットとして誕生した茶葉を煎ることで消臭と香りの癒しを楽しむアロマテラピー香炉です。煎ったお茶はほうじ茶となります。その他にもコーヒー豆やお香などお好きな香材を探すのも楽しいかもしれません

## 使用後のお手入れ方法

- 高温香炉でご使用の場合に、ヒーター温度が完全に冷めるためには約30分ほどの時間が必要です。持ち運びの際は完全に冷めてから行ってください。
- 芳香皿はヒーターが完全に冷めてから取り外してください
- 芳香皿を洗浄する場合は急激に冷やすと破損・ケガのおそれがありますので完全に冷めてから行ってください。
- 香材の残り香が気になる場合は、消毒用エタノールを染み込ませコットン等で芳香皿をふき取るか、高温モードで茶葉を1時間程度焚くことで消臭できます。

## 故障かなと思ったら

症状	原因	対処
スイッチを押しても動かない(温度表示ランプ消灯)	・電源プラグ抜け ・電源スイッチが『切』になっている	・電源プラグを正しく入れる ・電源スイッチを『入』にする
ヒーター温度が低い ヒーター温度が高い	・温度設定が合っていない	・適正な温度設定にあわせる
スイッチを押しても動かない(温度表示ランプ赤が点滅している)	・本体が45度以上傾いている(転倒している)	・平らな場所で設置する