

電気ヒーター式香炉

電子茶香炉コンパクトモデル  
取扱説明



茶葉を炒る天然の香り  
幻想的なLEDイルミネーション

## 電気ヒーター式

# 電子茶香炉コンパクトモデル 取扱説明書

保管用・保証書付

取説 No.AL100-03

電気ヒーター式電子茶香炉をお買い上げいただき、ありがとうございます。








この取扱説明書は電子茶香炉をお楽しみいただくために必要な情報を記載しています。ご使用前に、この説明書をよくお読みの上、正しくお使い下さい。

製品を正しくご使用いただき、あなたや他の人への危害や損害を未然に防止する為に重要な内容を記載しています。お読みになった後は、お使いになる方がいつでも見られるところに必ず保管してください。

## 安全上のご注意

【警告】この表記を無視して、誤った取り扱いをすると、人が死亡又は重傷を負う可能性が想定される内容を示しています。

【注意】この表記を無視して、誤った取り扱いをすると、人が傷害を負う可能性が想定される内容および物的損害の発生が想定される内容を示しています。

	<b>警告</b> 芳香皿(持ち手以外)やヒーターは高温になりますので決して素手で触らないで下さい。火傷やケガの原因となります。
	<b>警告</b> 分解したり修理・改造をしないでください。感電したり、異常動作をしてケガの原因となります。
	<b>禁止</b> 子供だけで使用したり、幼児の手の届くところやペットの触れるところでは使用しないでください。破損・火災・火傷の恐れがあります。
	<b>禁止</b> 浴室など湿気の多い場所や屋外で使用しないでください。火災、感電の原因となります。※この器具は防湿ではありません。
	<b>禁止</b> アルコール、石油、ガス類など危険物の近くで使用しないで下さい。引火などによる火災の恐れがあります。
	<b>注意</b> 水平かつ平らな場所で試用してください。倒れて落ちたりして、器具破損・火傷・ケガのおそれがあります。
	<b>注意</b> 香炉が高温の状態、水などで急激に冷やさないで下さい。破損してケガの恐れがあります。 芳香皿に水を張ってのご使用はご遠慮ください。ヒーター部に水分がかかり、故障のおそれがあります。

## 本製品でできること

本製品は茶香炉としての機能、イルミネーションランプとしての機能をもっています。茶香炉とランプ(灯り)は電源スイッチを『入』すると同時に動作します。

### 【使用方法】

- ① 電源プラグをコンセントに差し込みます。(この時、電源スイッチのOFFを確認)
- ② 芳香皿に香材を入れてヒーターにのせます。
- ③ 芳香皿がのっていることを確認してから、電源スイッチを『入』にします。
- ④ 約20分後に香材の香りが広がります。

### 【使用上の注意】

- ① 芳香皿をのせないで電源を入れないで下さい。
- ② 本製品には、時間による OFF タイマー機能はありません。使用が終了したら、電源を OFF にして下さい
- ③ 芳香皿に水を張ってのご使用はご遠慮ください。ヒーター部に水分がかかり、故障のおそれがあります。

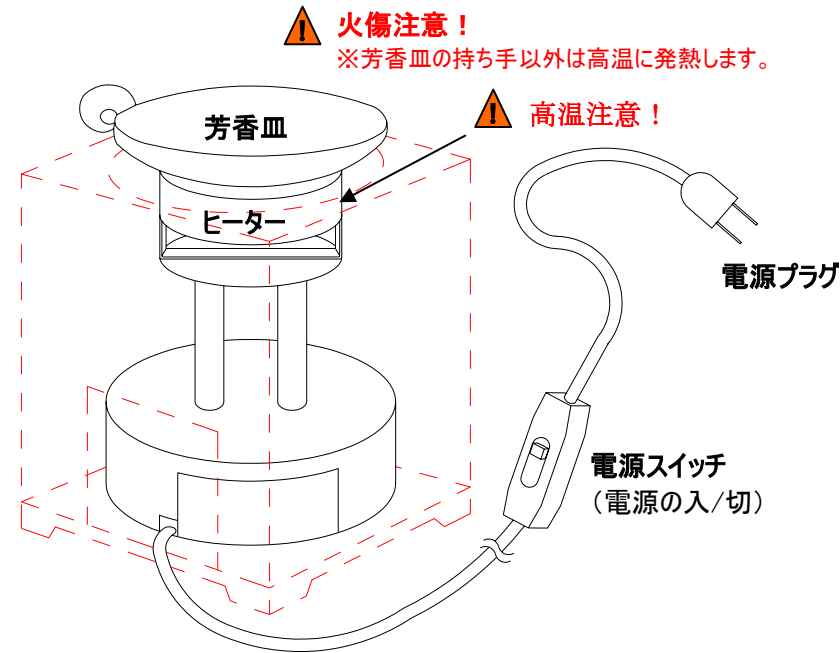
## 機能説明

## 操作説明

### 【仕様】

- 電源 交流 100V (50/60 Hz)
- ヒーター加熱温度(常温使用時) 芳香皿の温度・約200℃
- LED搭載(単色)
- 消費電力 約20W
- PSE(電気用品安全法)

### 【品番】 AL100-BL / AL100-GR / AL100-OR



### ■ 芳香皿の加熱温度

電源スイッチを入れると、約 200℃まで過熱します。

## 一般的な香材

いろいろな香材の香りを楽しむポイント！

### 茶香炉

素朴な香材で自然な香りが広がり、消臭・芳香にお勧めです。

<b>茶葉</b>	一般的なご家庭にある緑茶を焚く事で、香ばしいお茶の香りが消臭・芳香・癒しの空間を演出。またお好みに合わせて、中国茶・健康茶・紅茶・ハーブ茶などを使い分けのりも良いと思います。
<b>コーヒー</b>	お好みのコーヒー豆を挽いて芳香皿に適量を入れ、焚くことでコーヒーの香りを楽しめます。 (インスタントコーヒーは使用できません。芳香皿に付着して香りもでません)
<b>お線香</b>	お線香・お香・火をつけて楽しむお香タイプは高温で暖める事で、お香本来の香りでお癒してくれます火を使わず煙が出ない為、安全にご利用できます。適量に折って芳香皿に入れてください。

茶香炉とは日本製アロマポットとして誕生した茶葉を煎ることで消臭と香りの癒しを楽しむアロマテラピー香炉です。煎ったお茶はほうじ茶となります。その他にもコーヒー豆やお香など好きな香材を探すのも楽しいかもしれません

## 使用後のお手入れ方法

- ヒーター温度が完全に冷めるためには約30分ほどの時間が必要です。持ち運びの際は完全に冷めてから行ってください。
- 芳香皿はヒーターが完全に冷めてから取り外してください
- 芳香皿を洗浄する場合は急激に冷やすと破損・ケガのおそれがありますので完全に冷めてから行ってください。

## 故障かなと思ったら

症状	原因	対処
電源イッチを入れても動かない (イルミネーションランプ消灯)	・電源プラグ抜け	・電源プラグを正しく入れる

## 保証書

本書は日本国内においてのみ有効です。

( Effective Only in Japan )

本書はお買上げの日から下記期間内に、注意事項に従った正常な使用状態で故障が発生した場合に限り本書記載内容に基づき無料修理をいたします。お買上げの販売店に修理をご依頼の上本書をご持参下さい。

- 保証期間内であっても次のような場合は有料修理となります。
  - (1) 使用上の誤り、または改造や不当な修理による故障または損傷。
  - (2) お買上げ後の落下、輸送などによる故障または損傷。
  - (3) 火災、地震、水害、落雷その他の天災地変、公害や異常電圧による故障または損傷。
  - (4) 本書のご提示がない場合。
  - (5) 本書にお買上げ年月日、お客様名、販売店名の記入の無い場合。あるいは字句を書き替えられた場合。

保証書		お買上日	年	月	日
品番	AL100-	保証期間 1年			
お客様様	ご住所				
	電話 ( )				
持込修理	故障内容記入				
販売店	住所・店名				
	電話 ( )				